



日本化学工業株式会社

2024年3月期 第2四半期 連結業績概要

- 1 2024年3月期 第2四半期決算状況
- 2 2024年3月期 連結業績見通し

2023年11月10日
日本化学工業株式会社 4092

© Nippon Chemical Industrial Co., Ltd.

本資料に記載されている業績予想や事業計画は、当社が現在入手可能な情報および一定の前提条件に基づいて作成したものであり、将来の当社業績を保証するものではありません。様々な要因により、実際の業績等は異なる可能性があります。

1

2024年3月期 第2四半期決算状況

2024年3月期 第2四半期 決算のポイント

社会経済活動の制限が緩和され、緩やかに回復しつつあるものの、原燃料価格の高騰や円安の進行、更にウクライナ情勢の長期化等、先行き不透明な状況が続く。

◆売上高は前期比5.0%減、営業利益は前期比19.1%減

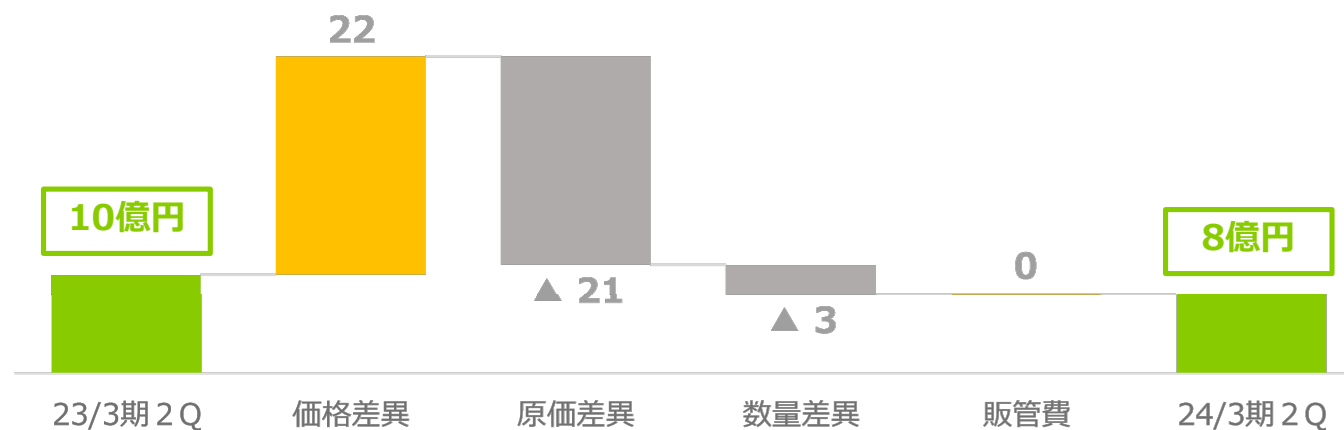
- ・ 価格改定やコスト削減などの収益改善策を進めたほか、ホスフィン誘導体においては新製品の売上が寄与。
- ・ 液晶や半導体向け需要は期初想定を下回って大幅に落ち込み。
- ・ 電子セラミック材料は通信向けで大幅な落ち込みが見られるが、車載向けは好調に推移。

2024年3月期 第2四半期 決算状況

(百万円)	2023年3月期 第2四半期	2024年3月期 第2四半期	増減	増減率
売上高	19,653	18,672	▲ 980	▲ 5.0%
営業利益	992	803	▲ 189	▲ 19.1%
営業利益率	5.0%	4.3%	▲0.7pt	
経常利益	1,123	909	▲ 214	▲ 19.1%
純利益	735	611	▲ 123	▲ 16.9%
EBITDA [※]	2,587	2,620	33	1.3%
1株あたり利益 (円)	83.47	69.33	-	-

※EBITDAは簡易版を使用（営業利益＋減価償却費）

営業利益の増減要因（前年同期比）（億円）



2024年3月期 第2四半期 事業別の収益

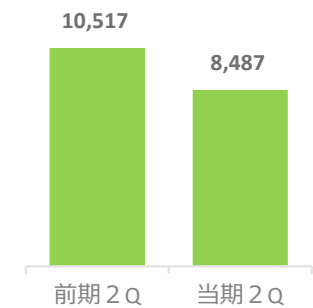
		2023年3月期 第2四半期	2024年3月期 第2四半期	増減	増減率
		(百万円)			
化学品	売上	10,517	8,487	▲ 2,029	▲ 19.3%
	営業利益	781	307	▲ 474	▲ 60.7%
機能品	売上	8,278	9,365	1,087	13.1%
	営業利益	▲ 74	233	307	-
賃貸	売上	457	457	0	0.0%
	営業利益	268	266	▲ 2	▲ 0.7%
その他	売上	400	361	▲ 39	▲ 9.8%
	営業利益	26	0	▲ 26	-
合計	売上	19,653	18,672	▲ 980	▲ 5.0%
	営業利益	992	803	▲ 189	▲ 19.1%

2024年3月期 第2四半期 化学品事業

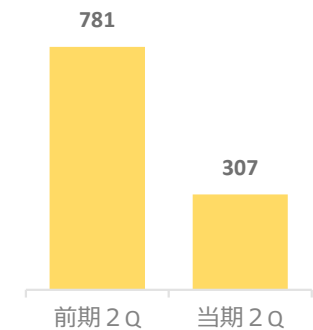
(百万円)	2023年3月期 第2四半期	2024年3月期 第2四半期	増減	増減率
クロム製品	2,648	2,432	▲ 216	▲ 8.2%
シリカ製品	1,224	1,210	▲ 14	▲ 1.1%
りん製品	4,720	3,335	▲ 1,385	▲ 29.3%
その他	1,923	1,509	▲ 414	▲ 21.5%
合計	10,517	8,487	▲ 2,029	▲ 19.3%

- ◆クロム製品：めっき向け大幅落ち込み
- ◆シリカ製品：堅調
- ◆りん製品：液晶・半導体向け、一般工業向け大幅落ち込み

売上高



営業利益



2024年3月期 第2四半期 機能品事業

(百万円)	2023年3月期 第2四半期	2024年3月期 第2四半期	増減	増減率
電子セラミック材料	3,851	3,989	138	3.6%
有機機能材料	1,608	2,410	802	49.9%
電池・電子デバイス材料	1,809	2,258	449	24.8%
その他	1,009	708	▲ 301	▲ 29.8%
合計	8,278	9,365	1,087	13.1%

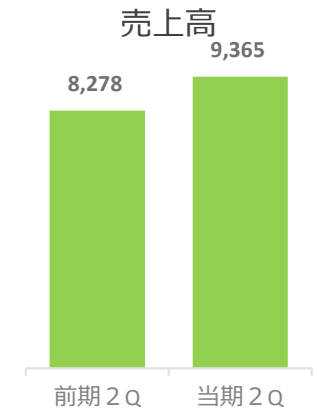
◆電子セラミック材料：通信向け大幅落ち込み、車載向け好調

◆有機機能材料

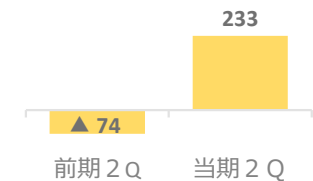
- ホスフィン誘導体：量子ドット向け大幅落ち込み、海外向け触媒 大幅伸長
- 農薬：主要顧客向け大幅伸長

◆電池・電子デバイス材料

- 電池材料：販売価格の改定
- 回路材料：接着剤向け大幅伸長
- 高純度電子材料：半導体向け大幅落ち込み



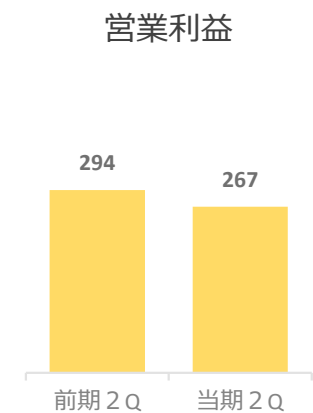
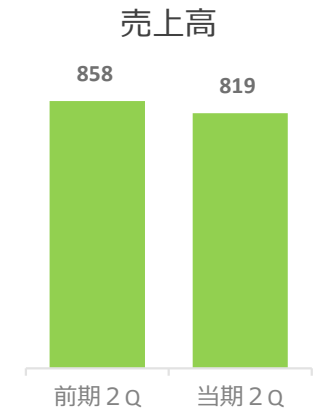
営業利益



2024年3月期 第2四半期 賃貸・その他事業

(百万円)	2023年3月期 第2四半期	2024年3月期 第2四半期	増減	増減率
賃貸	457	457	0	0.0%
書店経営	265	241	▲ 24	▲ 9.1%
その他	134	119	▲ 15	▲ 11.2%
合計	858	819	▲ 39	▲ 4.5%

- ◆ 賃貸：主要テナント堅調
- ◆ 書店経営：低調



財政状態

(百万円)	2023年3月末	2023年9月末	増減	主な増減要因
流動資産	32,228	34,204	1,976	現預金788、売掛金1,175
固定資産	40,669	40,947	278	有形▲233、投資有価証券431
資産合計	72,897	75,152	2,254	
流動負債	17,492	21,409	3,917	支払手形・買掛金532、短期借入3,143
固定負債	13,163	10,919	▲ 2,244	長期借入▲2,360
負債合計	30,656	32,328	1,672	
株主資本	38,627	38,948	321	利益剰余金294
その他の包括利益累計額	3,614	3,875	261	その他有価証券評価差額金269
純資産合計	42,241	42,823	581	
負債純資産合計	72,897	75,152	2,254	

◆自己資本比率 57.0%

キャッシュ・フロー

(百万円)	2023年3月期 第2四半期累計	2024年3月期 第2四半期累計	増減	主な増減要因
営業CF	▲ 31	2,278	2,309	棚卸資産の減少2,009
投資CF	▲ 1,302	▲ 2,004	▲ 702	
財務CF	▲ 1,783	471	2,254	短期借入金の増加2,000
フリーCF [※]	▲ 1,772	▲ 34	1,738	
現金期末残高	5,943	8,620	2,677	
配当金支払額	438	307	▲ 131	
減価償却費	1,595	1,817	222	

※営業CFから投資CFと配当金を減算して算出

2

2024年3月期 連結業績見通し

(直近に公表されている業績予想からの修正はございません。)

2024年3月期 連結業績見通し

(百万円)	2023年3月期 実績	2024年3月期 見通し	増減	増減率
売上高	38,075	40,000	1,925	5.1%
営業利益	1,292	1,600	308	23.8%
営業利益率	3.4%	4.0%	0.6pt	
経常利益	1,412	1,600	188	13.3%
純利益	855	1,000	145	17.0%
EBITDA [※]	4,623	5,400	777	16.8%
ROE	2.0%	2.4%	0.4pt	-
1株あたり利益 (円)	97.13	113.47	-	-
配当金 (円)	上期 : 35円 下期 : 35円 年間 : 70円	上期 : 35円 下期 : 35円 年間 : 70円	-	-
設備投資額	4,288	5,300	1,012	23.6%
減価償却費	3,331	3,800	469	14.1%
研究開発費	1,518	1,500	▲ 18	▲ 1.2%

※EBITDAは簡易版を使用 (営業利益 + 減価償却費)

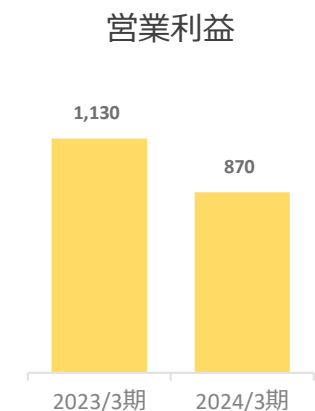
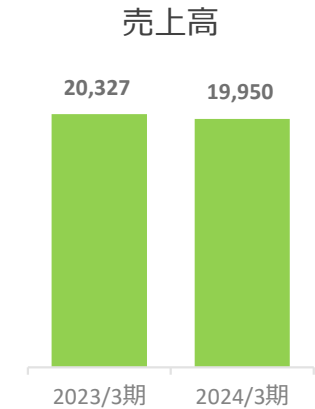
2024年3月期 事業別収益見通し

		2023年3月期 実績	2024年3月期 見通し	増減	増減率
(百万円)					
化学品	売上	20,327	19,950	▲ 377	▲ 1.9%
	営業利益	1,130	870	▲ 260	▲ 23.0%
機能品	売上	15,983	18,330	2,347	14.7%
	営業利益	▲ 437	155	592	-
賃貸	売上	915	915	0	0.0%
	営業利益	541	535	▲ 6	▲ 1.1%
その他	売上	849	805	▲ 44	▲ 5.2%
	営業利益	81	40	▲ 41	▲ 50.6%
合計	売上	38,075	40,000	1,925	5.1%
	営業利益	1,292	1,600	308	23.8%

2024年3月期 化学品事業の売上高見通し

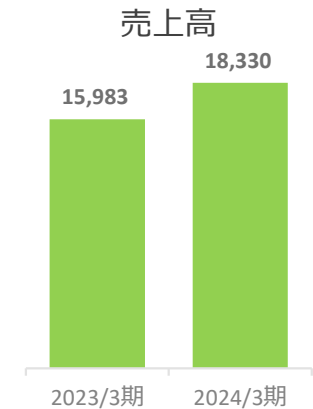
(百万円)	2023年3月期 実績	2024年3月期 見通し	増減	増減率
クロム製品	5,326	5,500	174	3.3%
シリカ製品	2,467	2,900	433	17.6%
りん製品	8,765	7,750	▲ 1,015	▲ 11.6%
その他	3,768	3,800	32	0.8%
合計	20,327	19,950	▲ 377	▲ 1.9%

- ◆クロム製品：数量低調も価格改定を見込む
- ◆シリカ製品：価格改定に加え、拡販を見込む
- ◆りん製品：液晶・半導体向け低調、原料市況下落に伴う値下を見込む



2024年3月期 機能品事業の売上高見通し

(百万円)	2023年3月期 実績	2024年3月期 見通し	増減	増減率
電子セラミック材料	7,617	8,400	783	10.3%
有機機能材料	2,655	3,200	545	20.5%
電池・電子デバイス材料	4,022	5,050	1,028	25.6%
その他	1,687	1,680	▲ 7	▲ 0.4%
合計	15,983	18,330	2,347	14.7%



◆電子セラミック材料：車載向け堅調。通信向け低調も、下期に向け需要回復を見込む

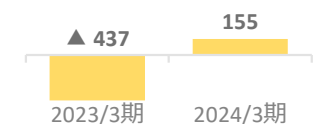
◆有機機能材料

- ホスフィン誘導体：量子ドット向け横ばい、海外向け触媒で大幅な伸長を見込む
- 農薬：価格改定を見込む

◆電池・電子デバイス材料

- 電池材料：市況上昇に合わせた価格改定を見込む
- 回路材料：数量堅調を見込む
- 高純度電子材料：有機電子材料の需要回復を見込む

営業利益

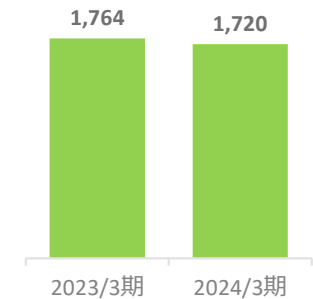


2024年3月期 賃貸・その他事業の売上高見通し

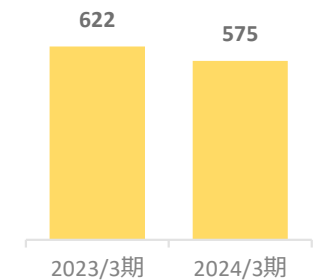
(百万円)	2023年3月期 実績	2024年3月期 見通し	増減	増減率
賃貸	915	915	0	0.0%
書店経営	549	510	▲ 39	▲ 7.1%
その他	299	295	▲ 4	▲ 1.3%
合計	1,764	1,720	▲ 44	▲ 2.5%


- ◆賃貸：主要テナント堅調を見込む
- ◆書店経営：低調を見込む

売上高



営業利益





日本化学